

ESTADO DE EJECUCIÓN DEL PRESUPUESTO DE INGRESOS Y GASTOS
AL 30 DE JUNIO DE 2018
 (EN SOLES)

SECTOR : 10 EDUCACION
 ENTIDAD : 523 U.N. PEDRO RUIZ GALLO

EP-1

RECURSOS PÚBLICOS	EJECUCIÓN INGRESOS	GASTOS PÚBLICOS	EJECUCIÓN GASTOS
1 RECURSOS ORDINARIOS		1 RECURSOS ORDINARIOS	
00 RECURSOS ORDINARIOS		00 RECURSOS ORDINARIOS	37,699,251.43
		GASTOS CORRIENTES	37,687,251.43
		2.1 PERSONAL Y OBLIGACIONES SOCIALES	31,281,113.90
		2.2 PENSIONES Y OTRAS PRESTACIONES SOCIALES	4,173,305.34
		2.3 BIENES Y SERVICIOS	1,990,422.51
		2.5 OTROS GASTOS	242,409.68
		GASTOS DE CAPITAL	12,000.00
		2.6 ADQUISICION DE ACTIVOS NO FINANCIEROS	12,000.00
TOTAL RECURSOS ORDINARIOS	37,699,251.43	TOTAL RECURSOS ORDINARIOS	37,699,251.43
2 RECURSOS DIRECTAMENTE RECAUDADOS		2 RECURSOS DIRECTAMENTE RECAUDADOS	
09 RECURSOS DIRECTAMENTE RECAUDADOS	21,533,964.92	09 RECURSOS DIRECTAMENTE RECAUDADOS	11,629,708.89
INGRESOS CORRIENTES	21,195,593.94	GASTOS CORRIENTES	11,583,236.40
1.3 VENTA DE BIENES Y SERVICIOS Y DERECHOS ADMINISTRATIVOS	20,951,077.67	2.1 PERSONAL Y OBLIGACIONES SOCIALES	4,838,121.76
1.5 OTROS INGRESOS	244,516.27	2.3 BIENES Y SERVICIOS	6,540,410.91
FINANCIAMIENTO	338,370.98	2.5 OTROS GASTOS	214,703.73
1.9 SALDOS DE BALANCE	338,370.98	GASTOS DE CAPITAL	36,472.49
		2.6 ADQUISICION DE ACTIVOS NO FINANCIEROS	36,472.49
TOTAL RECURSOS DIRECTAMENTE RECAUDADOS	21,533,964.92	TOTAL RECURSOS DIRECTAMENTE RECAUDADOS	11,629,708.89
3 RECURSOS POR OPERACIONES OFICIALES DE CREDITO		3 RECURSOS POR OPERACIONES OFICIALES DE CREDITO	
19 RECURSOS POR OPERACIONES OFICIALES DE CREDITO	9,526,085.00	19 RECURSOS POR OPERACIONES OFICIALES DE CREDITO	504,774.24
ENDEUDAMIENTO INTERNO	9,526,085.00	ENDEUDAMIENTO INTERNO	504,774.24
FINANCIAMIENTO	9,526,085.00	GASTOS DE CAPITAL	504,774.24
1.8 ENDEUDAMIENTO	9,526,085.00	2.6 ADQUISICION DE ACTIVOS NO FINANCIEROS	504,774.24
TOTAL RECURSOS POR OPERACIONES OFICIALES DE CREDITO	9,526,085.00	TOTAL RECURSOS POR OPERACIONES OFICIALES DE CREDITO	504,774.24
4 DONACIONES Y TRANSFERENCIAS		4 DONACIONES Y TRANSFERENCIAS	
13 DONACIONES Y TRANSFERENCIAS	50,155.28	13 DONACIONES Y TRANSFERENCIAS	
TRANSFERENCIAS	50,155.28		
FINANCIAMIENTO	50,155.28		
1.9 SALDOS DE BALANCE	50,155.28		
TOTAL DONACIONES Y TRANSFERENCIAS	50,155.28	TOTAL DONACIONES Y TRANSFERENCIAS	
5 RECURSOS DETERMINADOS		5 RECURSOS DETERMINADOS	
18 CANON Y SOBRECANON, REGALIAS, RENTA DE ADUANAS Y PARTICIPACIONES	41,814.98	18 CANON Y SOBRECANON, REGALIAS, RENTA DE ADUANAS Y PARTICIPACIONES	7,500.00
INGRESOS CORRIENTES	359.23	GASTOS CORRIENTES	7,500.00
1.5 OTROS INGRESOS	359.23	2.3 BIENES Y SERVICIOS	7,500.00
FINANCIAMIENTO	41,455.75		
1.9 SALDOS DE BALANCE	41,455.75		
TOTAL RECURSOS DETERMINADOS	41,814.98	TOTAL RECURSOS DETERMINADOS	7,500.00
TOTAL GENERAL	68,851,271.61	TOTAL GENERAL	49,841,234.56



ESTADO DE EJECUCIÓN DEL PRESUPUESTO DE INGRESOS Y GASTOS
AL 30 DE JUNIO DE 2018
(EN SOLES)



SECTOR : 10 EDUCACION
ENTIDAD : 523 U.N. PEDRO RUIZ GALLO

EP-1

Los Ingresos y Gastos por Fuente de Financiamiento se adecuaron a las disposiciones vigentes para el periodo.

- * De Fondos Públicos
- ** Bonos Soberanos



CONTADOR GENERAL
MAT. N° 1825



DIRECTOR GENERAL
DE ADMINISTRACIÓN



RECTOR
UNIVERSIDAD NACIONAL
PEDRO RUIZ GALLO
UNIVERSITARIO
REGULAR DE LA ENTIDAD